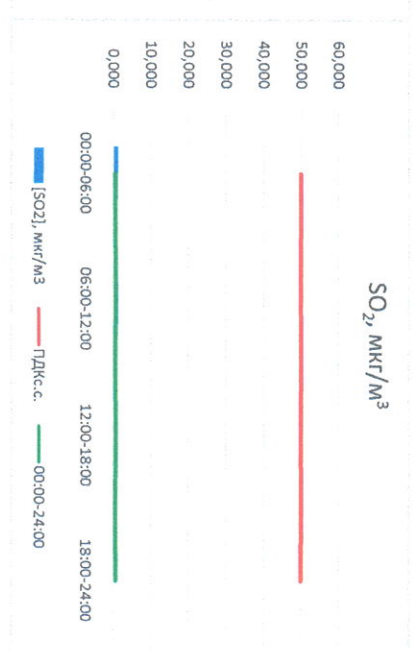
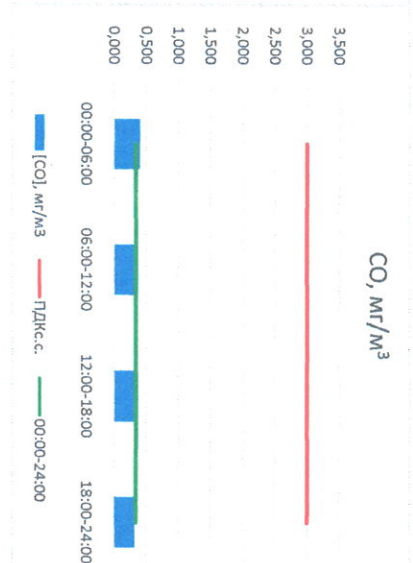
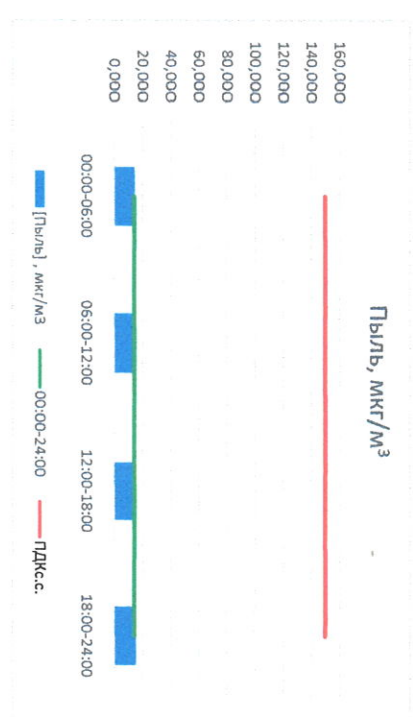
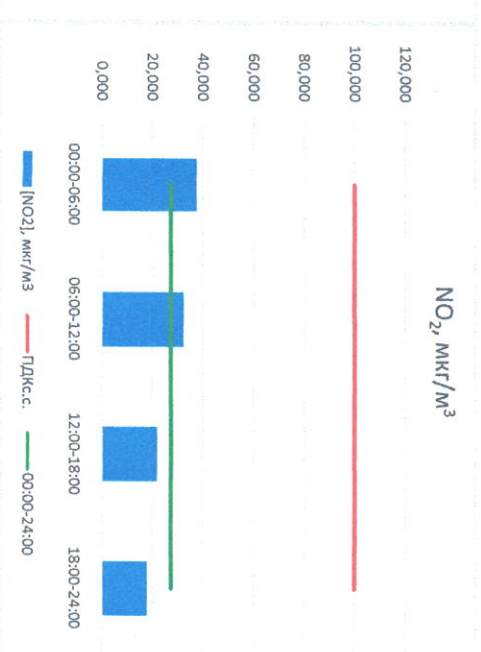
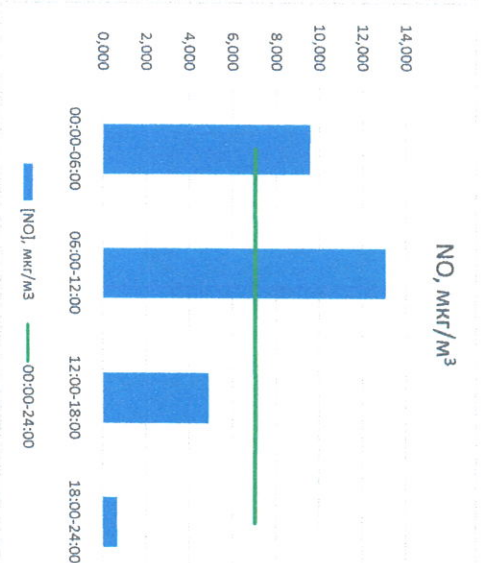


Отчёт о состоянии атмосферного воздуха за 27.11.2022

Направление ветра	[NO], мкг/м <sup>3</sup>	[NO <sub>2</sub> ], мкг/м <sup>3</sup>	[CO], мкг/м <sup>3</sup>	[SO <sub>2</sub> ], мкг/м <sup>3</sup>	[Пыль], мкг/м <sup>3</sup>	
00:00-06:00	BCB 71	9,586	37,604	0,403	1,256	14,653
06:00-12:00	BCB 72	13,063	32,316	0,324	1,238	13,324
12:00-18:00	BCB 74	4,900	21,803	0,312	0,000	13,541
18:00-24:00	B 79	0,674	17,709	0,319	0,001	15,292
00:00-24:00	BCB 74	7,056	27,358	0,339	0,624	14,202
ПДК, с.с.	-	100,0	3,0	50,0	150,0	



Руководитель филиала ЦЭТЭТ  
ио Сахалинской области



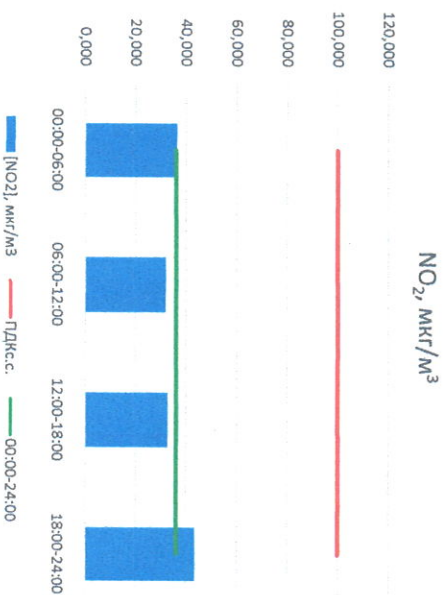
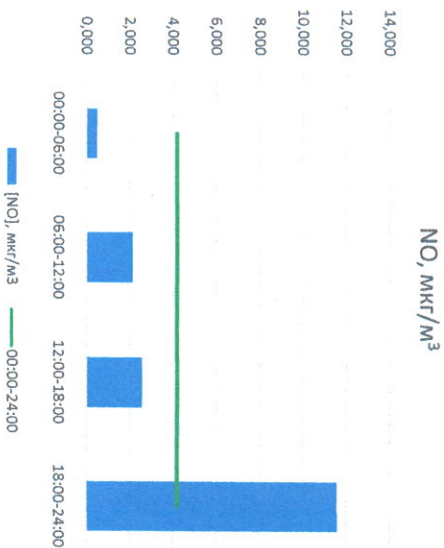
Ю.П. Евсеев

Начальник лаборатории

С.В. Бобкова

Отчёт о состоянии атмосферного воздуха за 26.11.2022

Направление ветра	[NO], мкг/м³	[NO2], мкг/м³	[CO], мкг/м³	[SO2], мкг/м³	[Пыль], мкг/м³
00:00-06:00	BCB 65	0,490	36,386	0,310	1,598
06:00-12:00	BCB 69	2,133	31,927	0,276	1,560
12:00-18:00	BCB 63	2,582	32,712	0,318	1,283
18:00-24:00	BCB 64	11,589	43,320	0,466	1,334
00:00-24:00	BCB 65	4,199	36,086	0,343	1,444
ПДК, с.с.	-	100,0	3,0	50,0	150,0



Руководитель филиала ЦДЛТИ  
по Смоленской области

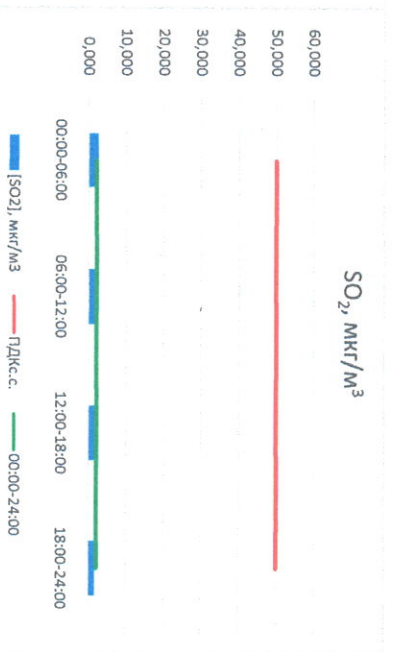
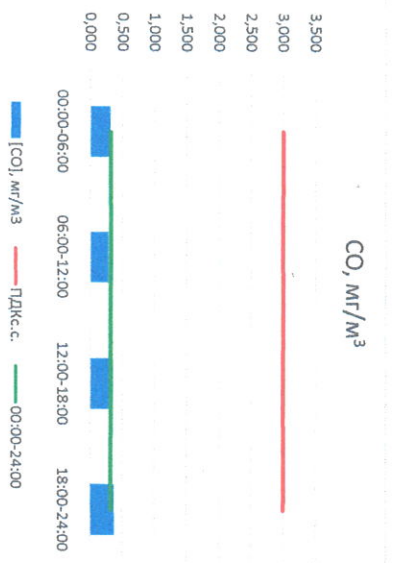

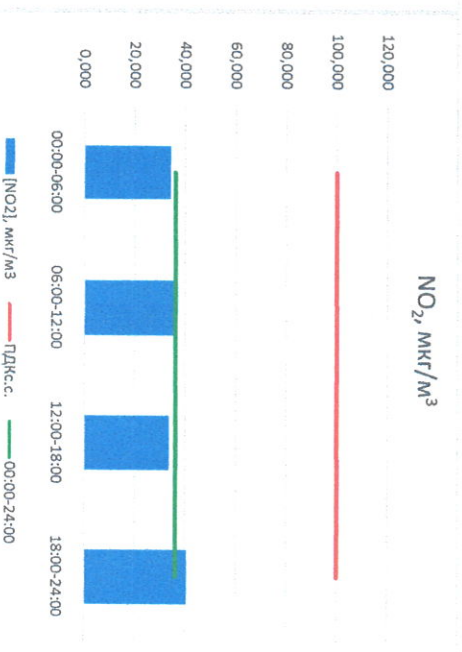
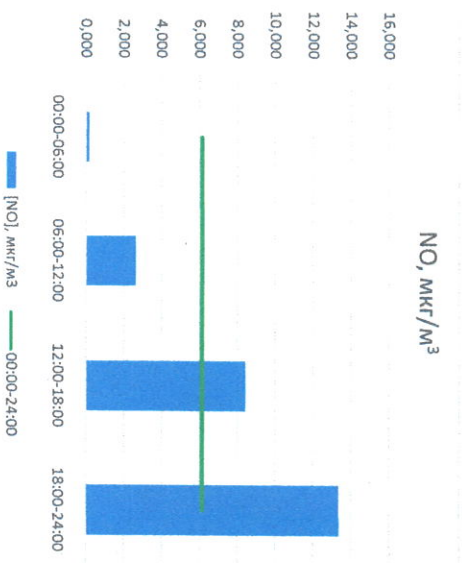
Ю.П. Евсеев

Начальник лаборатории

С.В. Бобкова

Отчёт о состоянии атмосферного воздуха за 25.11.2022

Направление ветра	[NO <sub>1</sub> ], мкг/м <sup>3</sup>	[NO <sub>2</sub> ], мкг/м <sup>3</sup>	[CO], мкг/м <sup>3</sup>	[SO <sub>2</sub> ], мкг/м <sup>3</sup>	[Пыль], мкг/м <sup>3</sup>	
00:00-06:00	BCB 57	0,170	34,219	0,310	2,577	7,676
06:00-12:00	BCB 65	2,642	36,393	0,277	2,597	8,094
12:00-18:00	BCB 66	8,429	33,570	0,310	1,632	12,712
18:00-24:00	BCB 62	13,369	40,604	0,376	1,709	20,850
00:00-24:00	BCB 62	6,152	36,196	0,318	2,129	12,333
ПДК, с.с.	-	100,0	3,0	50,0	150,0	



Руководитель филиала ЦЛЭТИ  
по Смоленской области

Ю.И. Евсеев

Начальник лаборатории

С.В. Бобкова